

2020年3月期 決算説明会

総合警備保障株式会社
(証券コード:2331)

■ 2020年5月12日(火)

目次

Section 1	2020年3月期の決算概要	2
Section 2	2021年3月期の業績計画	22
Section 3	当社グループの取り組み	26

Section 1	2020年3月期の決算概要
Section 2	2021年3月期の業績計画
Section 3	当社グループの取り組み

1 10期連続増収/当期純利益は8期連続増益

- ・ 売上および各利益段階で過去最高を更新

2 引き続き、利益率向上

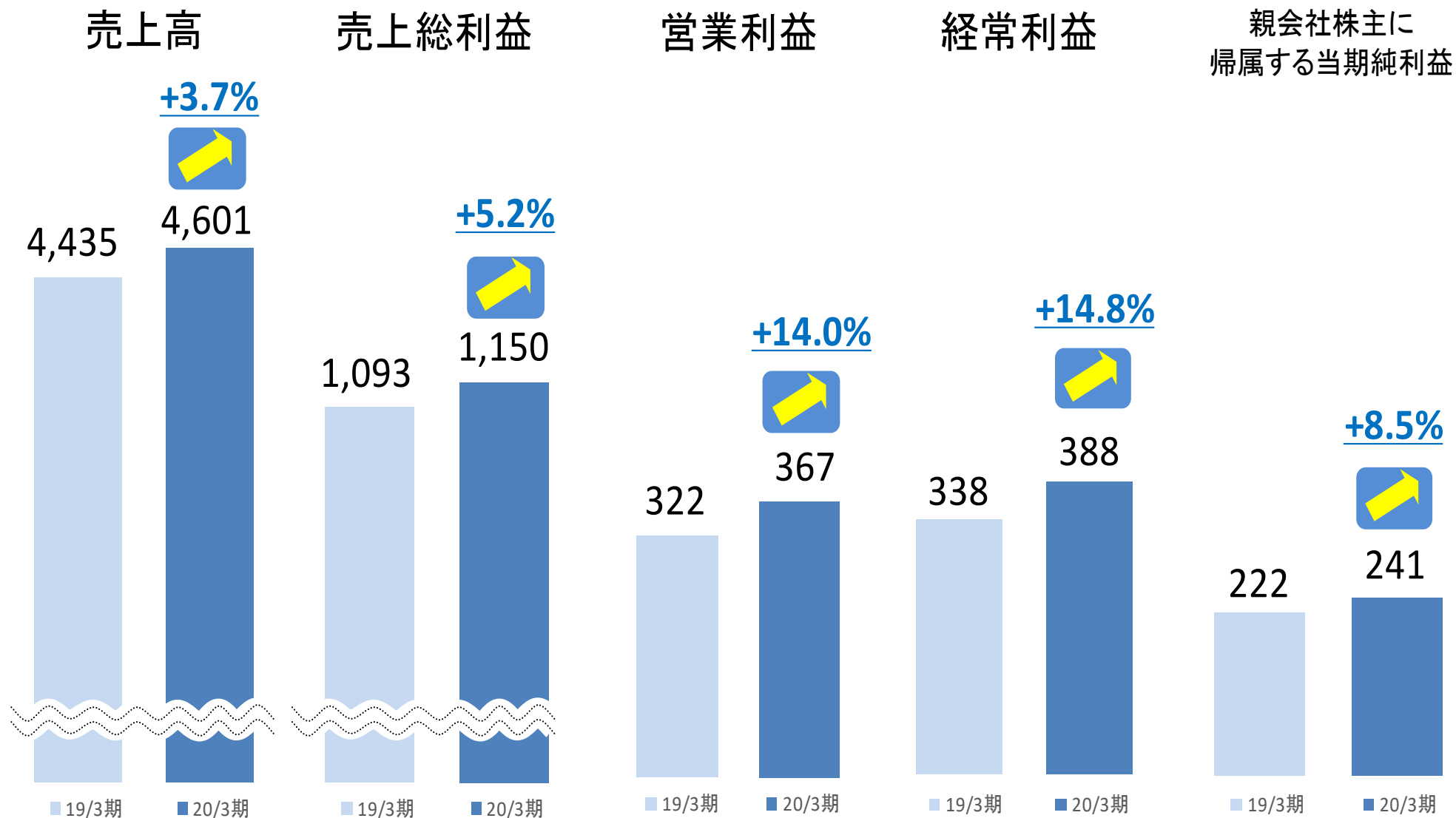
- ・ 営業利益率 0.7ポイント向上、経常利益率 0.9ポイント向上

3 M&A等の推進

- ・ 京阪神セキュリティの連結子会社化へ
- ・ FM事業における三菱商事株式会社との資本業務提携

売上高・損益の状況【前期比】

2020年3月期の決算概要



(単位:億円)

売上高・損益の状況【計画比】

2020年3月期の決算概要

(単位:億円)	20/3期 実績	20/3期 計画	計画比	達成率
売上高	4,601	4,650	▲ 48	99.0%
営業利益	367	346	21	106.3%
経常利益	388	365	23	106.5%
親会社株主に帰属する 当期純利益	241	230	11	105.1%

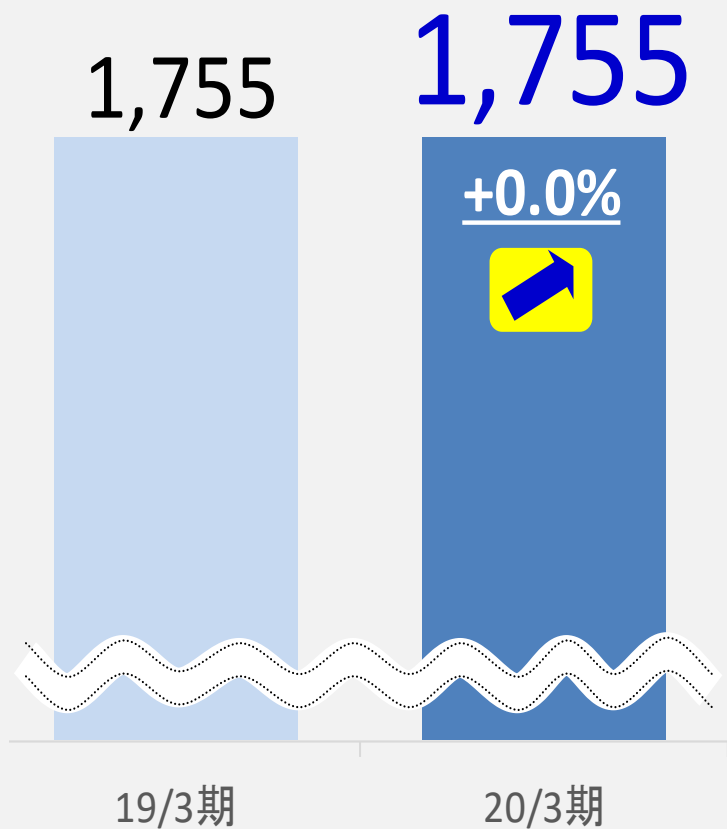
(単位:億円)	19/3期 実績	20/3期 実績	前期比	増減率
セキュリティ事業	3,497	3,581	84	2.4%
機械警備	1,755	1,755	0	0.0%
常駐警備	1,119	1,169	50	4.5%
警備輸送	622	656	33	5.4%
総合管理・防災事業	629	692	63	10.1%
介護事業	265	281	15	5.7%
その他	42	46	3	7.9%
合計	4,435	4,601	165	3.7%

機械警備業務の状況

2020年3月期の決算概要

売上高

(単位:億円)



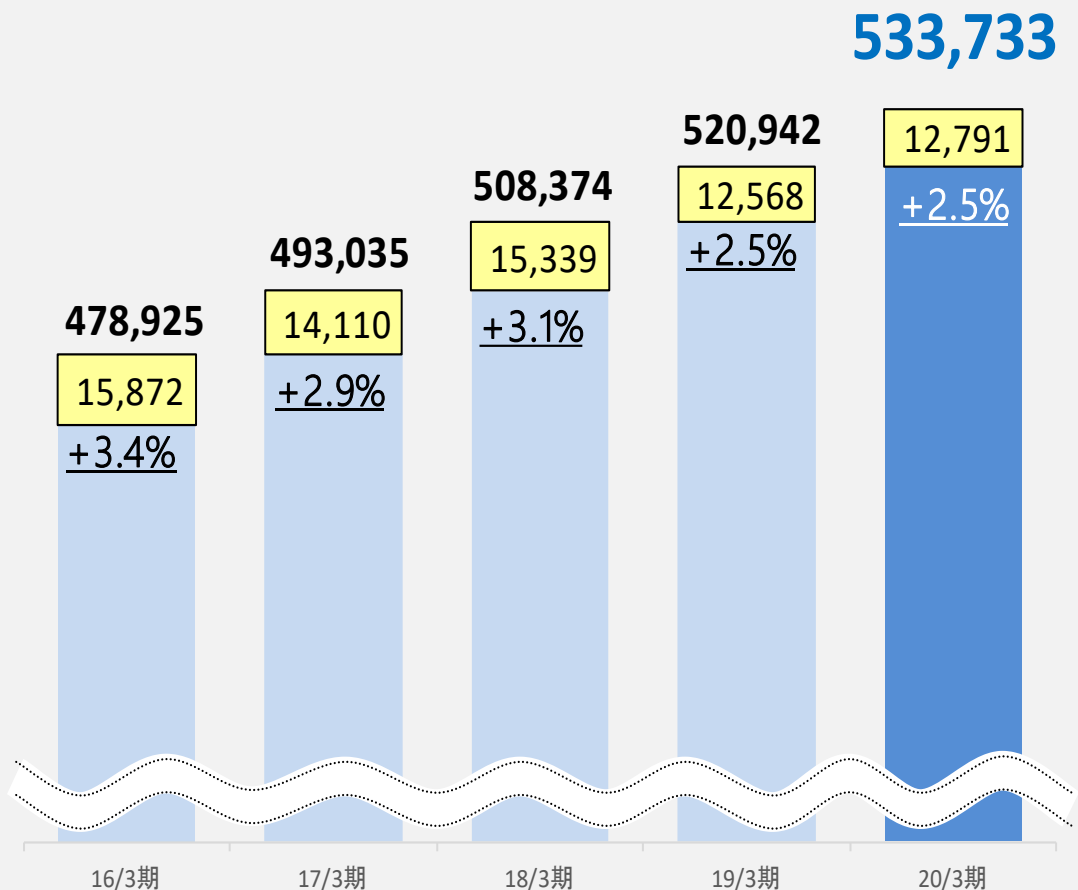
[契約収入: 1,404億円 前期比 +2.0%]

[工事収入: 50億円 前期比 +1.8%]

[売却収入: 300億円 前期比 ▲8.6%]

前期比 0.0% 増

機械警備件数【法人向け】 (単位:件)



[累計契約件数: **533,733** 件]

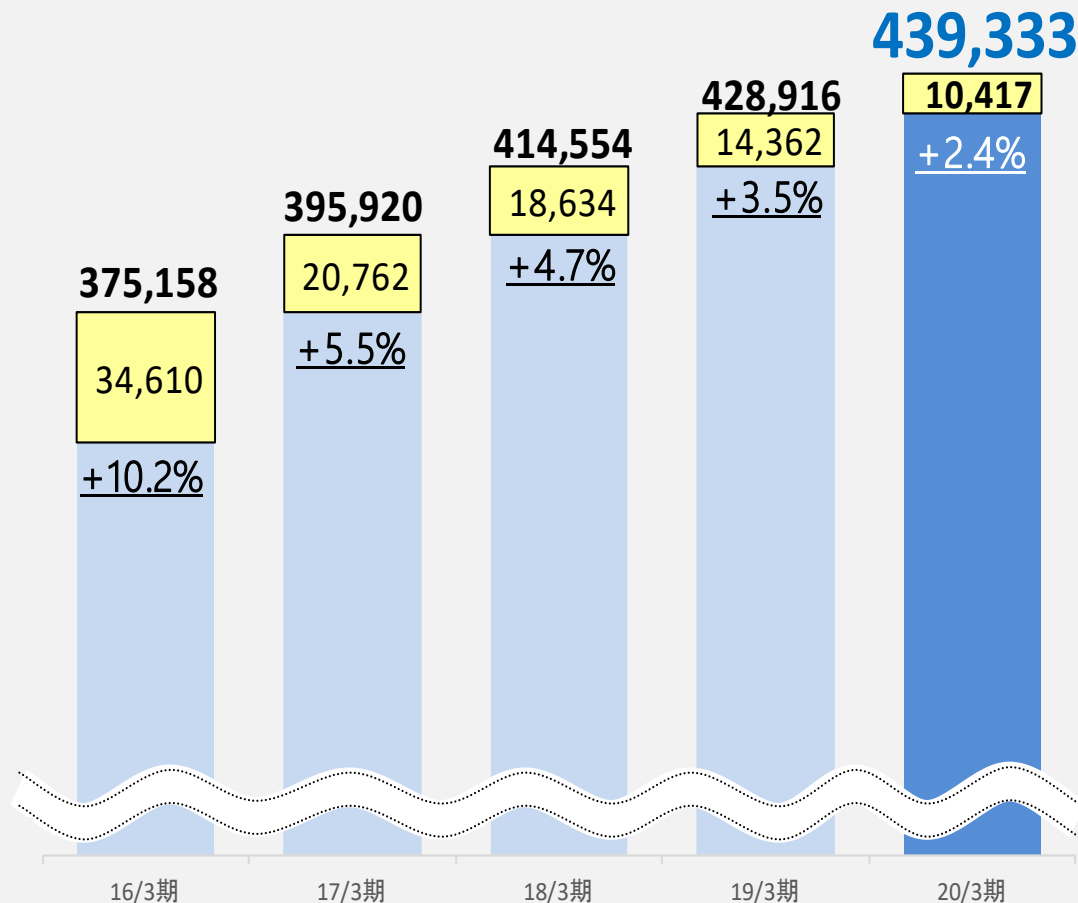
- ・ALSOK-ST(スタンダード)
- ・ALSOK-GV(ジーファイブ)
- ・ALSOK-G7(ジーセブン)

前期比 **2.5%** 増

機械警備業務の状況【個人向け】

2020年3月期の決算概要

機械警備等件数【個人向け】 (単位:件)



[累計契約件数: 439,333 件]

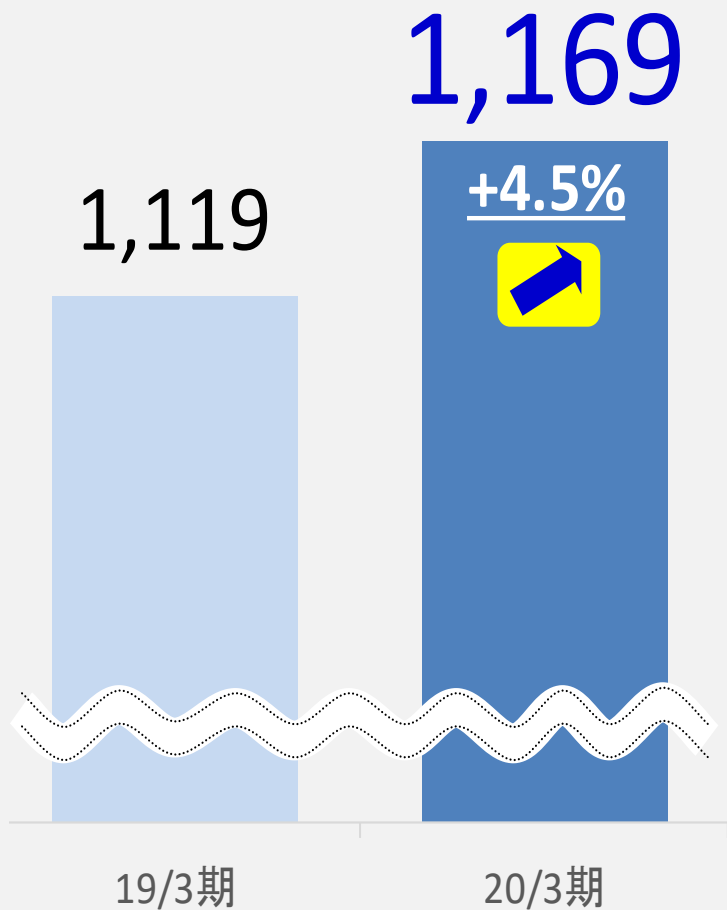
- ・ホームセキュリティ Basic
- ・HOME ALSOKみまもりサポート

※ 集合住宅における対象戸数を
含めると約121万戸

前期比 **2.4% 増**

(単位:億円)

売上高



- ・長期、短期契約ともに、受注は順調に推移
- ・G20、ラグビーワールドカップ2019等、大規模警備の売上貢献

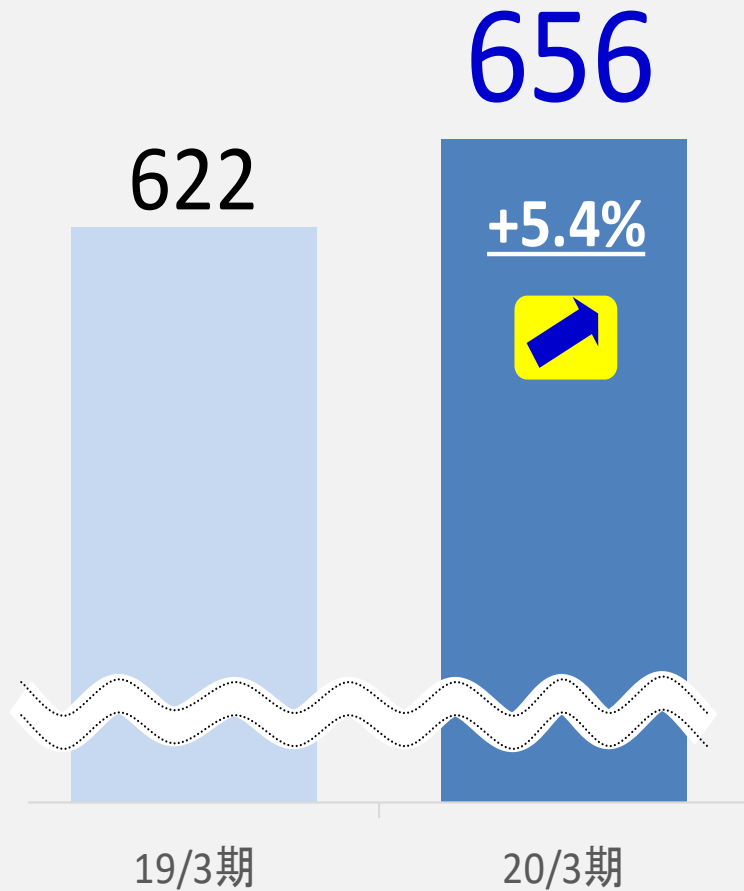
前期比 **4.5%増**

警備輸送業務の状況

2020年3月期の決算概要

売上高

(単位:億円)



- ATM総合管理 約73,800台

地域金融機関等のアウトソース拡大

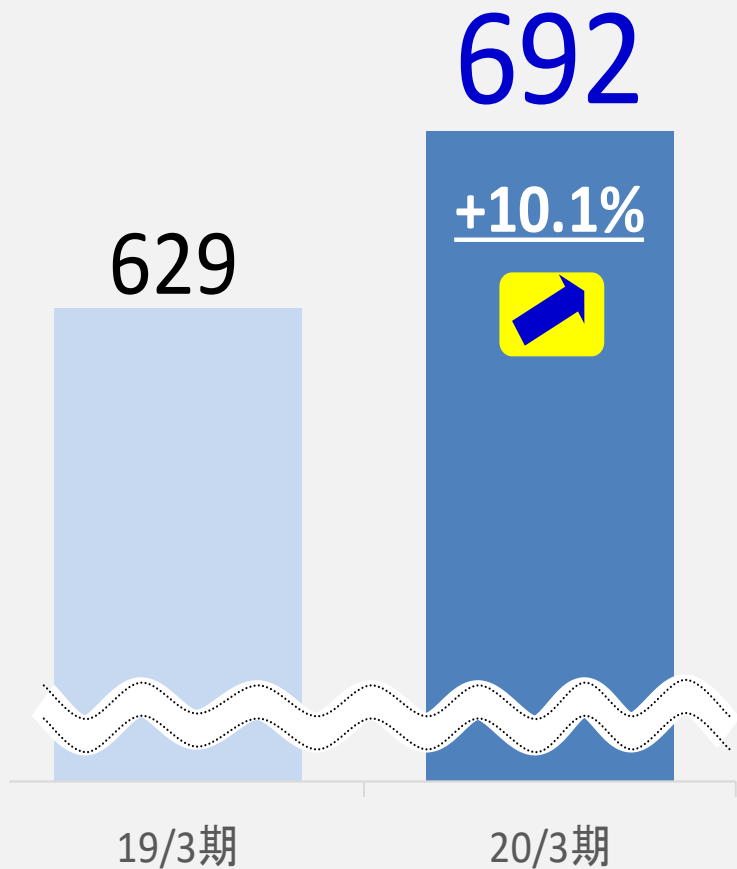
- 入(出)金機
オンラインシステム 約25,200台

サービス業等からの受注が好調

前期比 **5.4%増**

(単位:億円)

売上高



- ・ 日本ファシリオの完成工事高が増加
- ・ ビル管理・防災等の契約収入、売却収入も堅調
- ・ AEDの累計販売台数 約191,700台

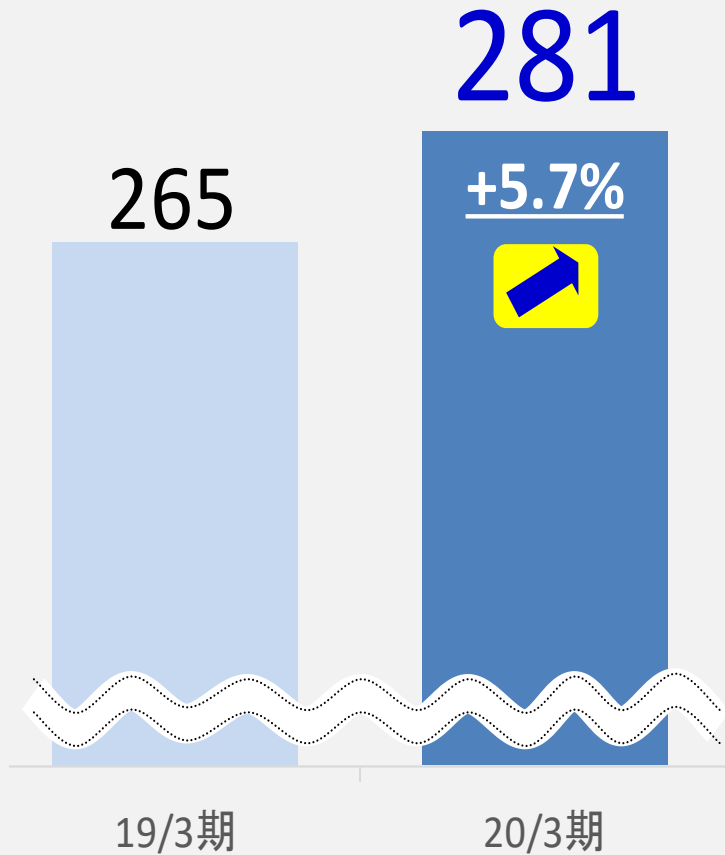
前期比 **10.1%増**

介護事業の状況

2020年3月期の決算概要

売上高

(単位:億円)



- ・入居率および入居者数 増加

入居率(+1.3ポイント) 入居者数(+141名)

- ・前期M&Aの効果

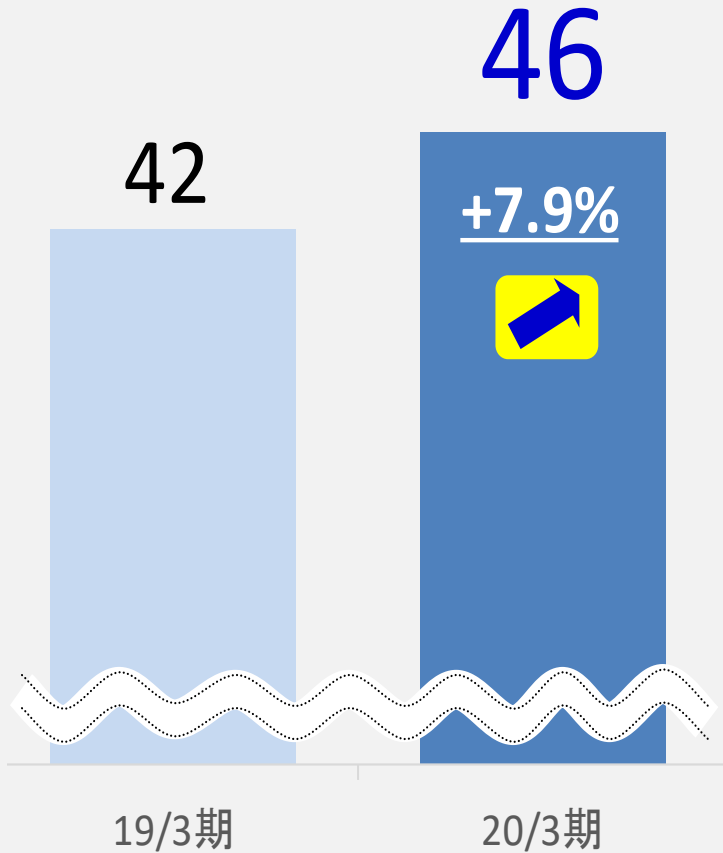
前期比 **5.7%増**

その他の状況

2020年3月期の決算概要

(単位:億円)

売上高



- ・ 情報セキュリティ関連
- ・ 安否確認サービス
- ・ まもるつく、みまもりタグ 等

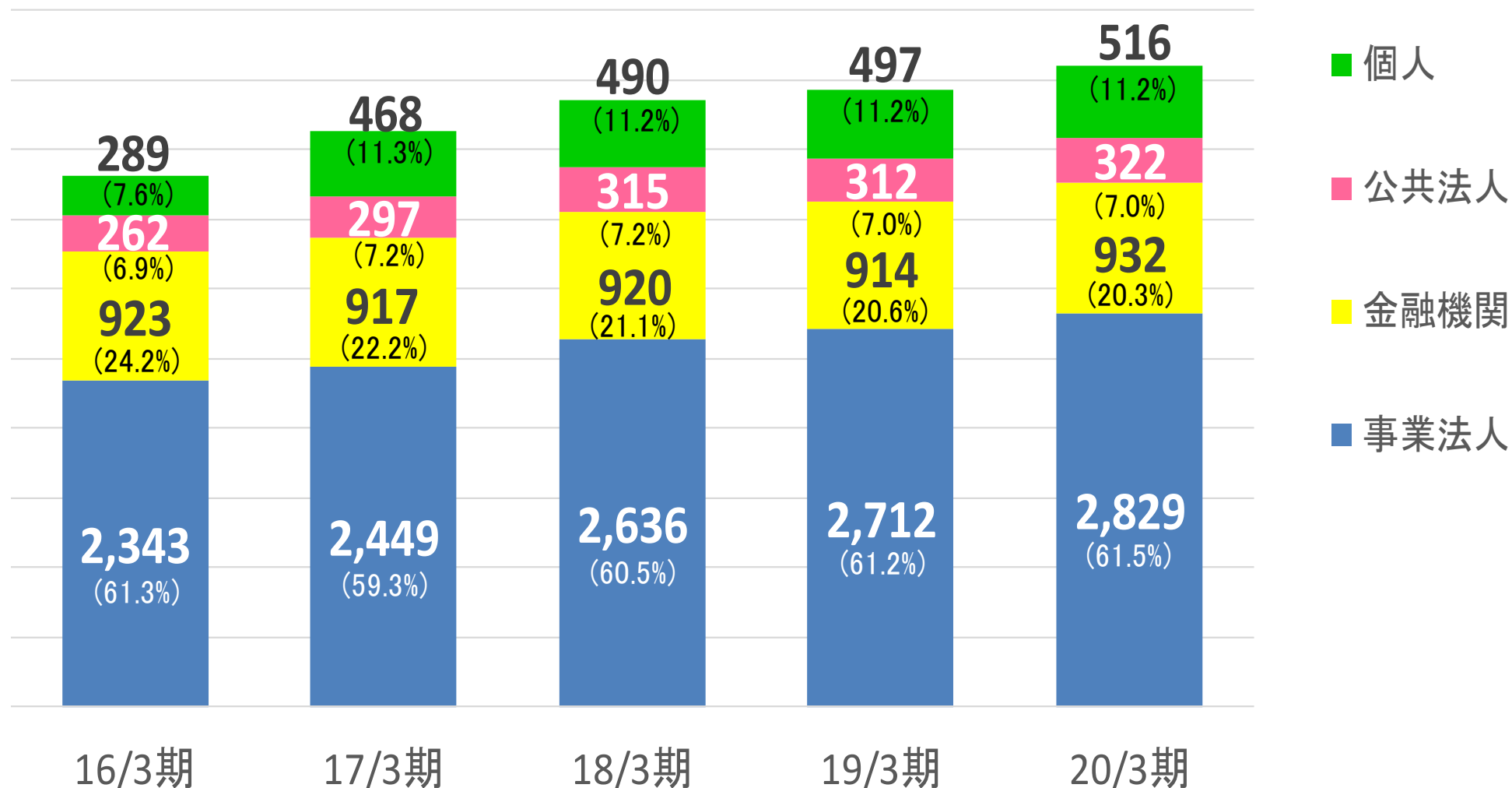
前期比 **7.9%増**

業種別売上高・構成比の状況

2020年3月期の決算概要

()内は構成比率

(単位:億円)



損益の分析

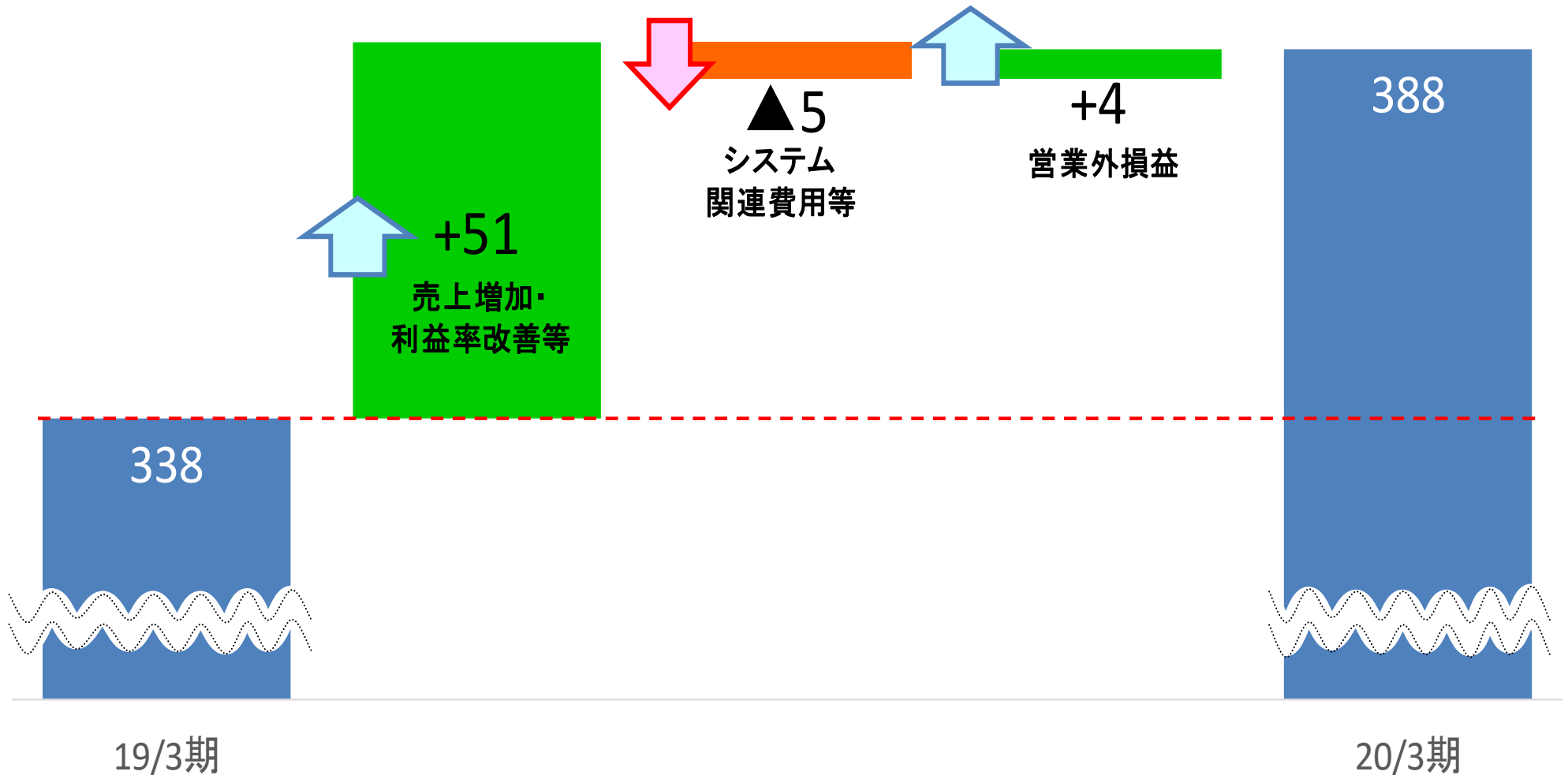
2020年3月期の決算概要

(単位:億円)		19/3期	20/3期	前期比	増減率
売	上 高	4,435	4,601	165.8	+3.7%
売	上 原 価	3,341	3,450	109.0	+3.3%
	労 務 費	1,639	1,666	26.8	+1.6%
	外 注 費	452	499	46.8	+10.4%
	減 価 償 却 費	131	128	▲ 3.4	▲ 2.6%
	そ の 他 原 価	535	553	18.2	+3.4%
	工 事 ・ 売 却 原 価	583	603	20.4	+3.5%
販	売 管 理 費	770	782	11.6	+1.5%
	広 告 宣 伝 費	25	27	2.0	+8.1%
	人 件 費	496	494	▲ 1.9	▲ 0.4%
	減 価 償 却 費	19	21	1.6	+8.7%
	そ の 他 販 管 費	228	238	9.8	+4.3%
営	業 利 益	322	367	45.1	+14.0%

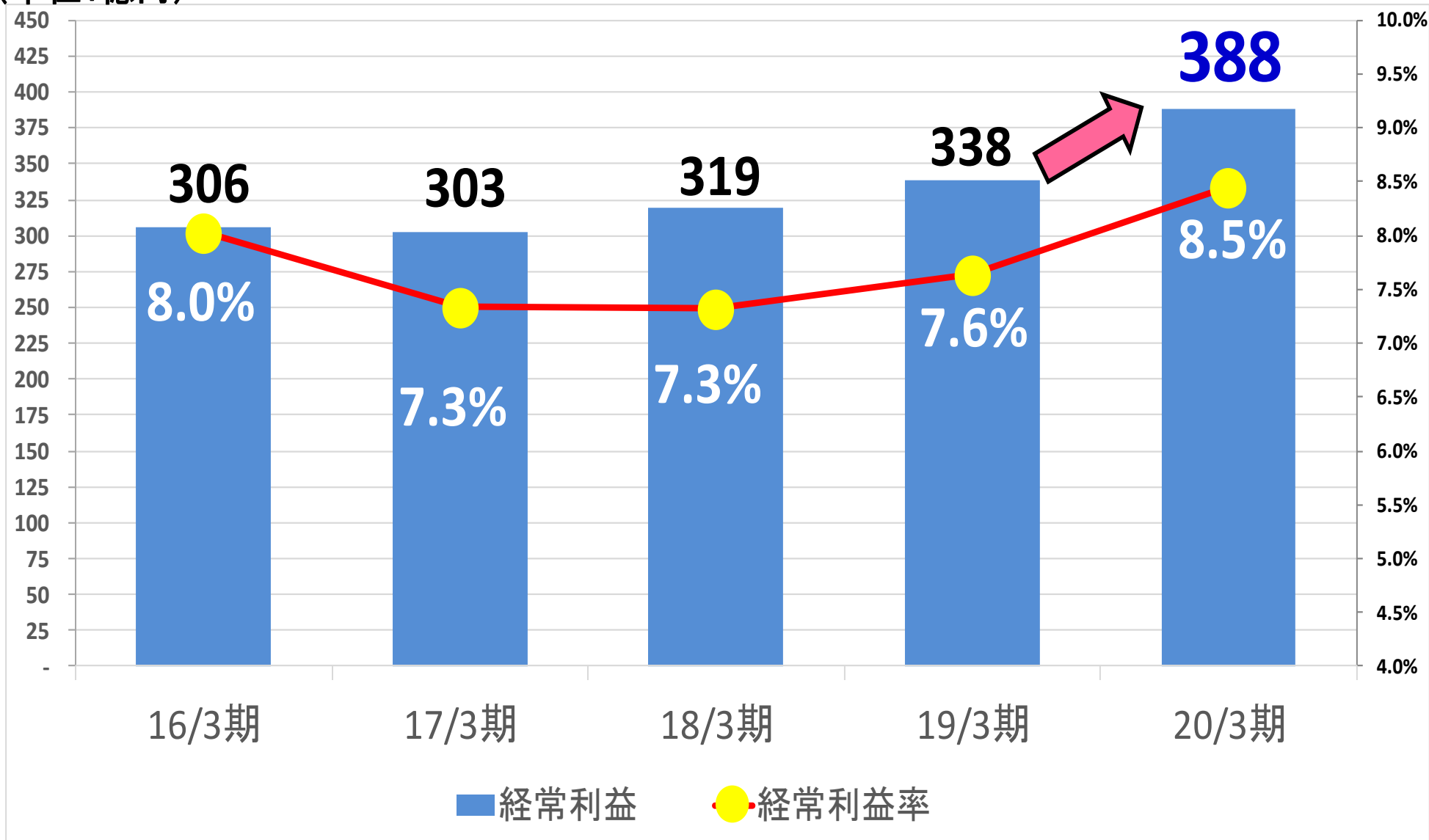
経常利益の増減要因(前期比)

2020年3月期の決算概要

(単位:億円)



(単位:億円)



連結貸借対照表

(単位:億円)

	20/3期末	19/3期末	前期末比		20/3期末	19/3期末	前期末比
流動資産	2,294	2,080	214	流動負債	984	925	59
現金及び預金	563	538	25	支払手形及び買掛金	253	229	23
警備輸送業務用現金	875	725	149	短期借入金	163	123	40
受取手形及び売掛金	560	549	11	未払金	207	247	▲ 39
その他	295	266	28	その他	360	324	35
固定資産	1,993	2,020	▲ 27	固定負債	599	605	▲ 5
有形固定資産	904	894	9	長期借入金	47	62	▲ 15
無形固定資産	325	330	▲ 4	リース債務	228	212	16
投資その他の資産	762	795	▲ 32	退職給付に係る負債	275	276	▲ 0
				その他	47	53	▲ 5
				負債合計	1,583	1,530	53
				株主資本	2,552	2,380	171
				その他の包括利益累計額	▲ 97	▲ 50	▲ 47
				非支配株主持分	249	240	9
				純資産合計	2,704	2,570	133
資産合計	4,287	4,101	186	負債純資産合計	4,287	4,101	186

(単位:億円)

	19/3期	20/3期	前期比
営業活動によるキャッシュ・フロー	287	338	51
投資活動によるキャッシュ・フロー	▲ 149	▲ 133	15
財務活動によるキャッシュ・フロー	▲ 109	▲ 151	▲ 41
現金及び現金同等物の期末残高	434	487	53

20/3期の主な内訳

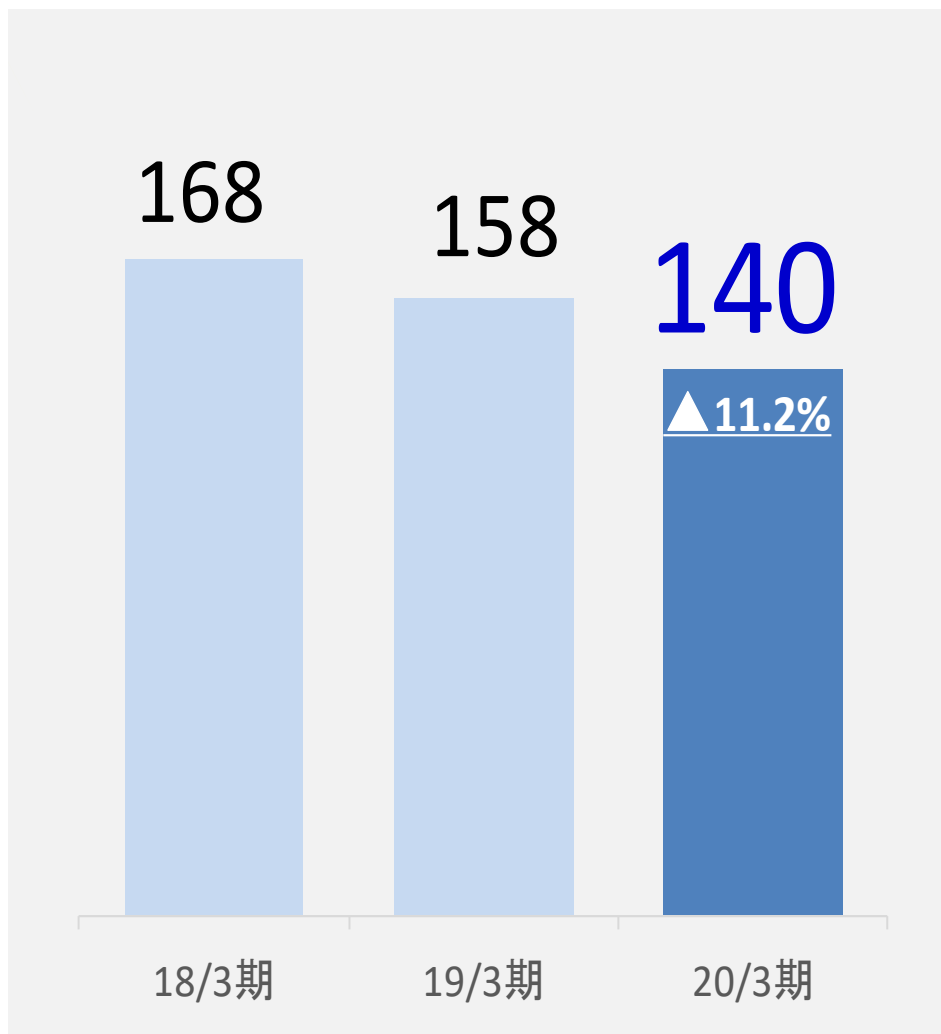
● 営業活動によるキャッシュ・フロー	税金等調整前当期純利益	383
	減価償却費	149
	法人税等の支払額	▲ 99
	警備輸送業務に係る資産・負債の増減額	▲ 97
● 投資活動によるキャッシュ・フロー	有形固定資産の取得による支出	▲ 110
	無形固定資産の取得による支出	▲ 55
● 財務活動によるキャッシュ・フロー	配当金の支払額	▲ 70
	リース債務の返済による支出	▲ 41

設備投資および減価償却費

2020年3月期の決算概要

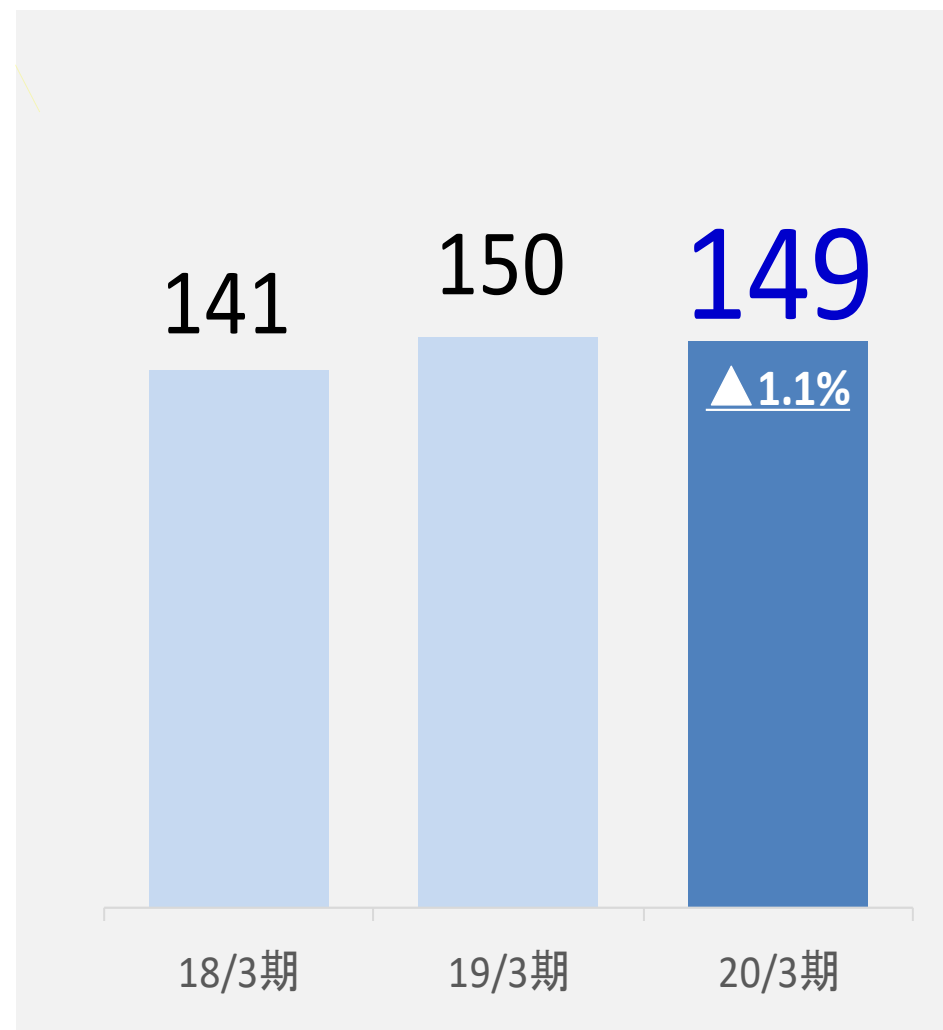
■設備投資推移

(単位:億円)



■減価償却費推移

(単位:億円)

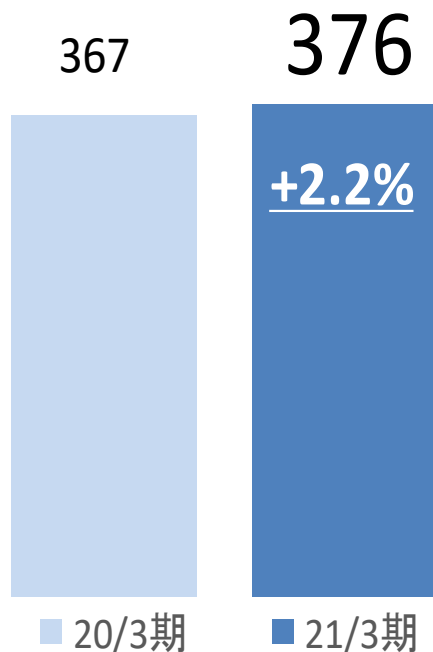


Section 1	2020年3月期の決算概要
Section 2	2021年3月期の業績計画
Section 3	当社グループの取り組み

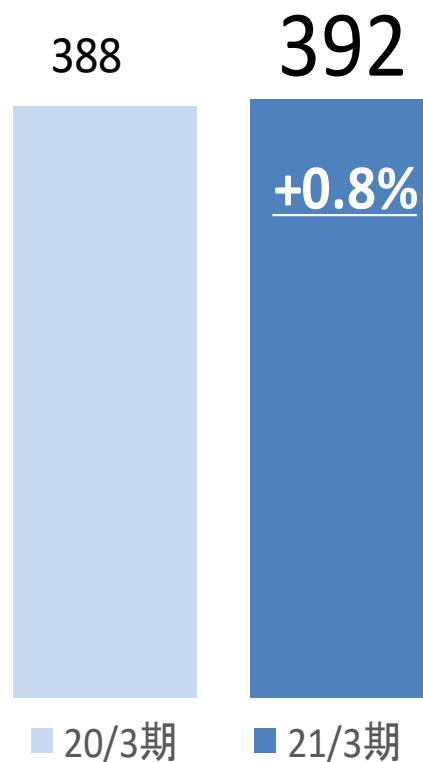
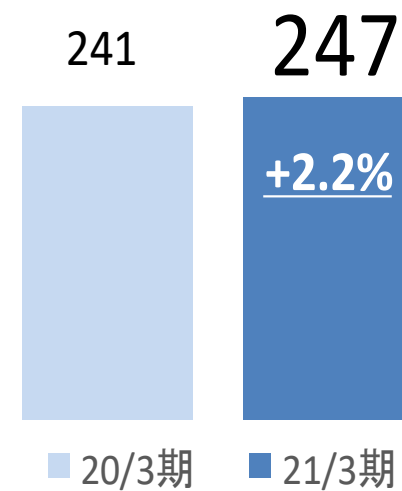
売上高



営業利益



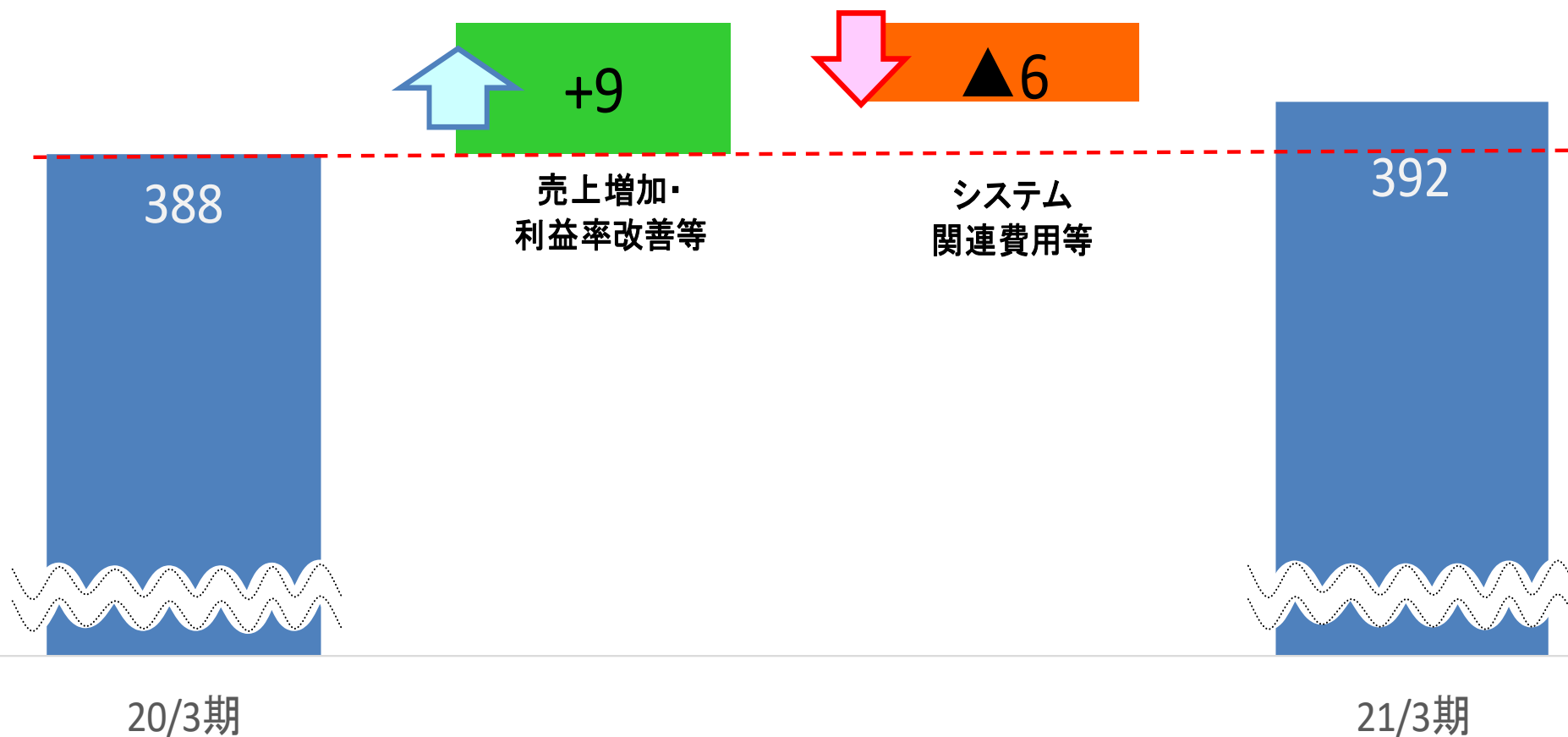
経常利益

親会社株主に帰属する
当期純利益

※新型コロナウイルス感染症の拡大による売上減少を60億円強見込む。

(単位:億円)

(単位:億円)



	18/3期	19/3期	20/3期	21/3期 (予想)
1株 あたり 配当額 (円)	60 (30.0) 中間 (30.0) 期末	66 (31.0) 中間 (35.0) 期末	70 (34.5) 中間 (35.5) 期末	70 (35.0) 中間 (35.0) 期末
配当性向	31.3%	30.0%	29.3%	28.7%

※()内は、1株あたりの中間配当額および期末配当額

Section 1	2020年3月期の決算概要
Section 2	2021年3月期の業績計画
Section 3	当社グループの取り組み

☆ ALSOKグループの取り組みについて

- ① 新型コロナウイルス感染拡大防止に向けた当社グループの取り組み
- ② 介護事業のさらなる発展
- ③ ファシリティマネジメント事業の拡大
- ④ 新しい商品・サービスの拡充
- ⑤ 東京2020オリンピック・パラリンピック競技大会への取り組み

☆ 新型コロナウイルス感染拡大防止に向けた当社グループの取り組み

当社グループの取り組み

■ 感染拡大防止策

- ・災害対策本部の設置
- ・マスクの着用、手洗い、うがい、サーモグラフィーによる検温
- ・在宅勤務（リモートワーク）の拡大、時差出退勤の推進
- ・各勤務場所からの移動制限
- ・感染拡大防止のための入館規制、施設内除菌の徹底(介護)
(室内噴霧器[次亜塩素酸水]) を活用した施設内除菌等)
- ・ウイルス対策商品の提案 等

☆ 介護事業のさらなる発展

M&Aによる介護事業の拡充

らいふホールディングス

■ 株式会社らいふ

1都3県（東京、神奈川、埼玉、千葉）で、主として有料老人ホームを運営

■ 株式会社エムビックらいふ

食品衛生法に基づく各種検査業務や食中毒菌の食品衛生検査等、社会に対し安全を提供

<量的拡大>

グループ全体で
6,500室規模の
介護施設



<質的拡大>

保険外サービス等の強化

施設開発
体制の
強化



首都圏における有力オペレーターとしてのポジションを確立

グループ介護会社再編による介護事業の強化

株式会社ウイズネット

株式会社HCM

ALSOKあんしん
ケアサポート株式会社

有限会社あんていけあ

<統合>

ALSOK介護株式会社

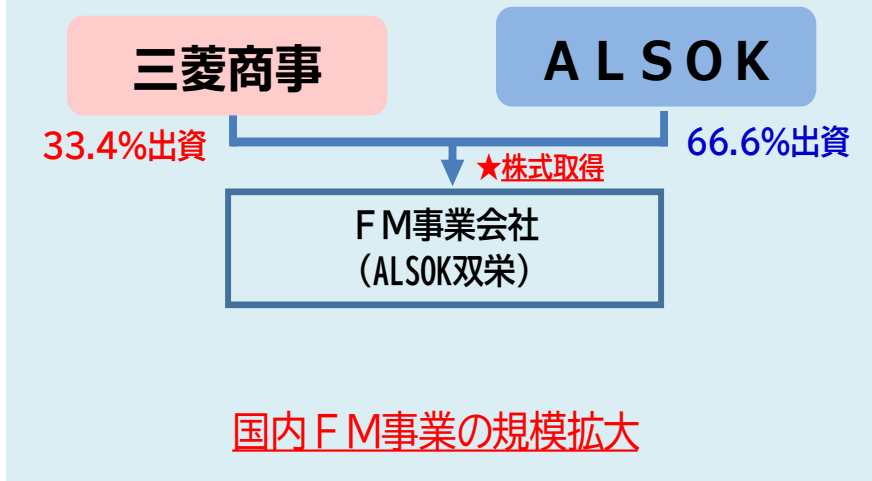


☆ ファシリティマネジメント事業の拡大

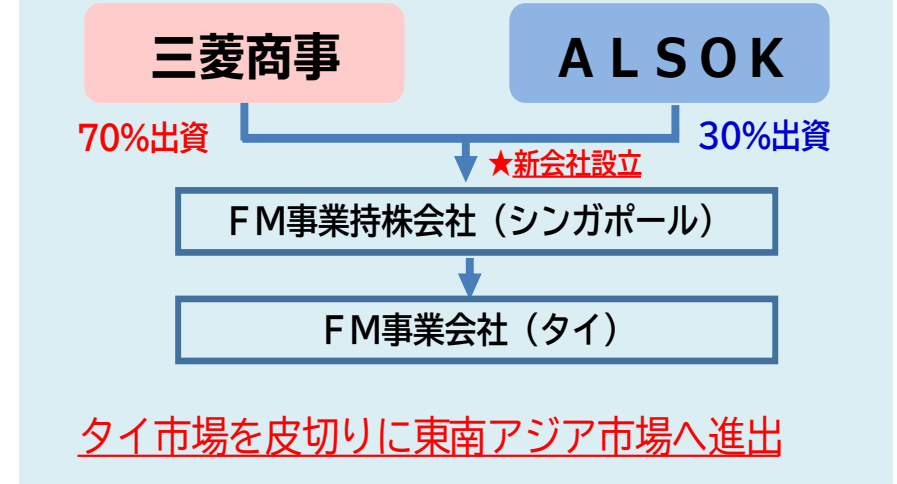
三菱商事株式会社との資本業務提携

国内外のファシリティマネジメント（以下、FM）事業規模を拡大

<国内事業>



<海外事業>



三菱商事の「総合力」や「海外ネットワーク」、ALSOKの「FMのオペレーション力」や「警備ノウハウ」を融合させ、安全を提供するサービスを国内外で総合的に展開

☆ 新しい商品・サービスの拡充①

ALSOK-G7

- ・ 侵入、火災、非常通報に加えて、ライブ画像確認が可能
- ・ 豊富な「オプションサービス」を追加し、お客様のニーズに合わせた最適なプランをご提供

【2020年2月28日 サービス提供開始】

多彩なサービスメニュー（標準）

● 警備セット忘れ通知



● 遠隔警備セット・解除



● 警備開始・解除通知



● 警備履歴・警備状態の確認



新サービス

New

ライブ画像確認（標準）

高性能なマイク付き画像センサーにより、昼夜を問わず、店舗などのライブ画像をお客様のスマートフォンやパソコンから閲覧できます。



その他、オプションサービス

画像蓄積(クラウド)、入退館時画像確認、簡易設備制御等 追加予定

☆ 新しい商品・サービスの拡充②

モバイルみまもりセキュリティ まもるっく

緊急通報時のかけつけ、GPS位置情報検索に加えて、電話機能も充実

【2020年4月27日リニューアル発売】

多彩なサービスメニュー

■ かけつけサービス

お客様のご依頼により、ALSOKがかけつけ

■ 位置情報提供サービス

GPSを利用した現在位置情報の提供

■ 状況確認サービス

ストラップを引っ張ることでALSOKへ即通報
安否確認とともに緊急連絡先へ報告



新しい「まもるっく」の特徴

■ 電話機能の充実

事前に登録した電話への
発信が可能となり、携帯電話として使用可能

日常の連絡手段としての機能を強化



☆ 新しい商品・サービスの拡充③

HOME ALSOK みまもりサポート

地方自治体と連携した災害対策や、「地域包括ケア」をキーワードにした
多様なサービス

【2020年7月新機種発売予定】

多彩なサービスメニュー



緊急通報



救急情報



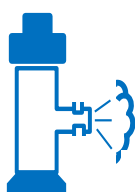
見守り情報



ライフリズム



火災警報



ガス警報



健康相談



新サービス

New

災害時の避難支援

自治体から受信した緊急速報メールを、お客様に音声で読み上げてお知らせ



その他、徘徊等の早期把握、熱中症対策等

☆ 東京2020オリンピック・パラリンピック競技大会への取り組み

東京2020大会への取り組み

(2021年7月23日 オリンピック、8月24日パラリンピック開催予定)

ALSOKグループの総力を結集し、
安全な大会運営と大会成功へ貢献する

- リーディングカンパニーとしてのALSOK
警備業界一丸となって世紀のイベントへ対応

資料についてのご注意

本資料に記載されている当社の現在の計画、戦略などのうち、歴史的事実でないものは、将来の業績等に関する見通しであり、リスクや不確定な要因を含んでおります。

そのため、実際の業績につきましては、経済情勢・競合状況・技術革新等のさまざまな要因により、これら見通しと大きく異なる結果となることがあります。

ALways Security OK

